

# HISinOne Online- Lehrveranstaltungsbelegung

Diese Anleitung erläutert das Online-Lehrveranstaltungsbelegungsverfahren mit Prioritätenwahl über das HISinOne-Portal der Evangelischen Hochschule Ludwigsburg. Außerdem wird der Zugang zur Belegung über das Vorlesungsverzeichnis speziell für die **Zusatzangebote und Studierende DW und RPGP im Aufsatz (Internationale) Soziale Arbeit** beschrieben.

**WICHTIG:** Bei der anschließenden Zuweisung der Parallelgruppen wird der Zeitpunkt der Belegung NICHT berücksichtigt. Es ist nicht entscheidend, ob am Anfang oder am Ende des Belegungszeitraumes belegt wird.

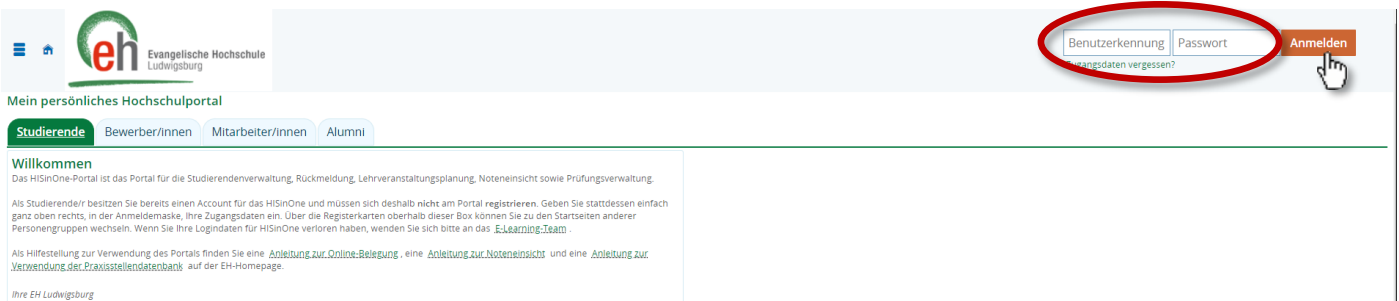
## Übersicht

[1. Online-Lehrveranstaltungsbelegung 1. Runde](#)

[2. Online-Lehrveranstaltungsbelegung 2. Runde](#)

[3. Belegung Zusatzangebote und Aufsatz DW und RPGP](#)

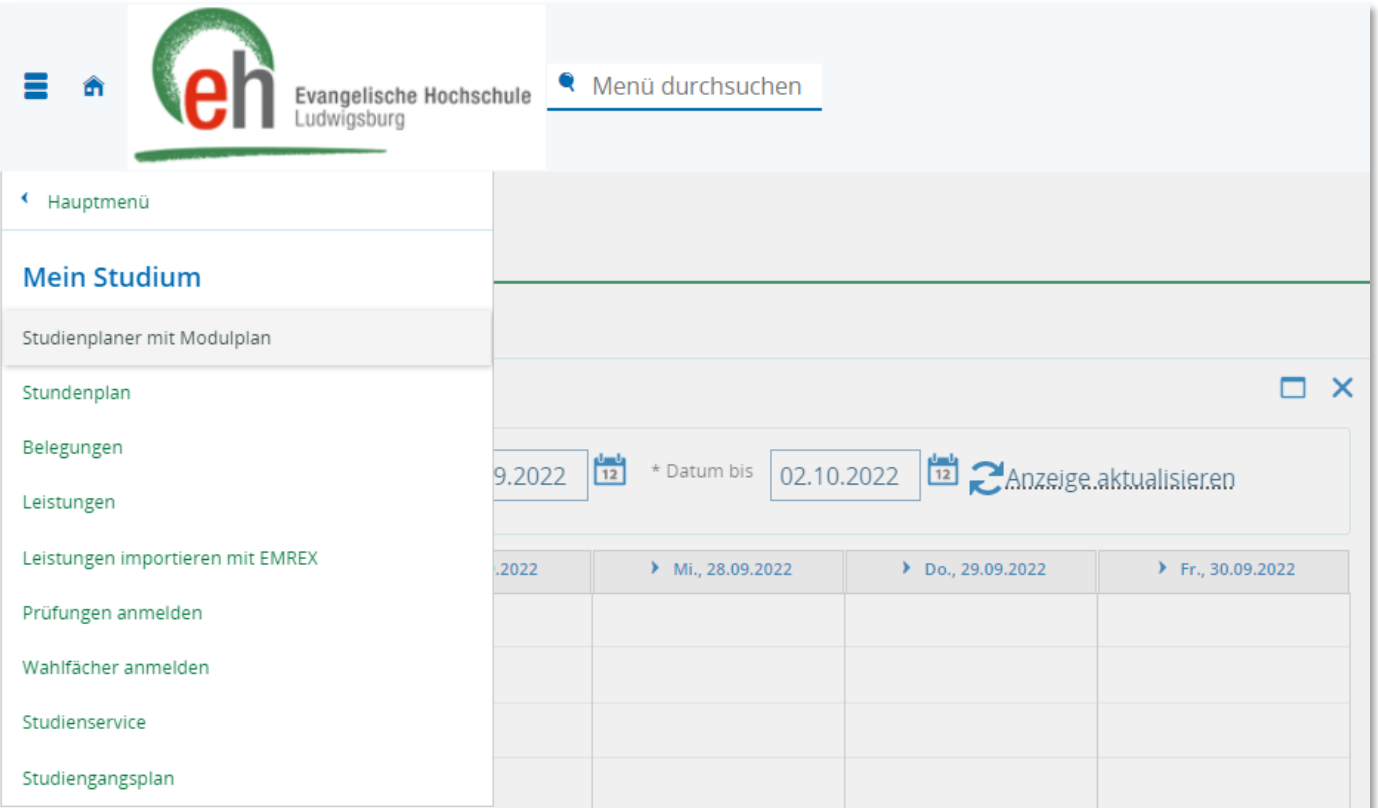
## 1. Online-Lehrveranstaltungsbelegung 1. Runde



The screenshot shows the top navigation bar of the HISinOne portal. On the left is the logo of the Evangelische Hochschule Ludwigsburg. On the right, there are two input fields: 'Benutzerkennung' and 'Passwort', followed by an 'Anmelden' button. A red circle highlights the login fields, and a mouse cursor points to the 'Anmelden' button. Below the navigation bar, there is a section titled 'Mein persönliches Hochschulportal' with tabs for 'Studierende', 'Bewerber/innen', 'Mitarbeiter/innen', and 'Alumni'. The 'Studierende' tab is active. Below the tabs, there is a 'Willkommen' message and a 'Zugangsdaten vergessen?' link.

Geben Sie auf der Internetseite <https://portal.eh-ludwigsburg.de> oben rechts Ihre Benutzerkennung und Ihr Passwort für HISinOne ein und loggen Sie sich ein, indem Sie auf **Anmelden** klicken.

Gehen Sie nun links auf das Burgermenü, wählen Sie „Mein Studium“ und klicken Sie dann auf den Menü-Eintrag „Studienplaner mit Modulplan“.

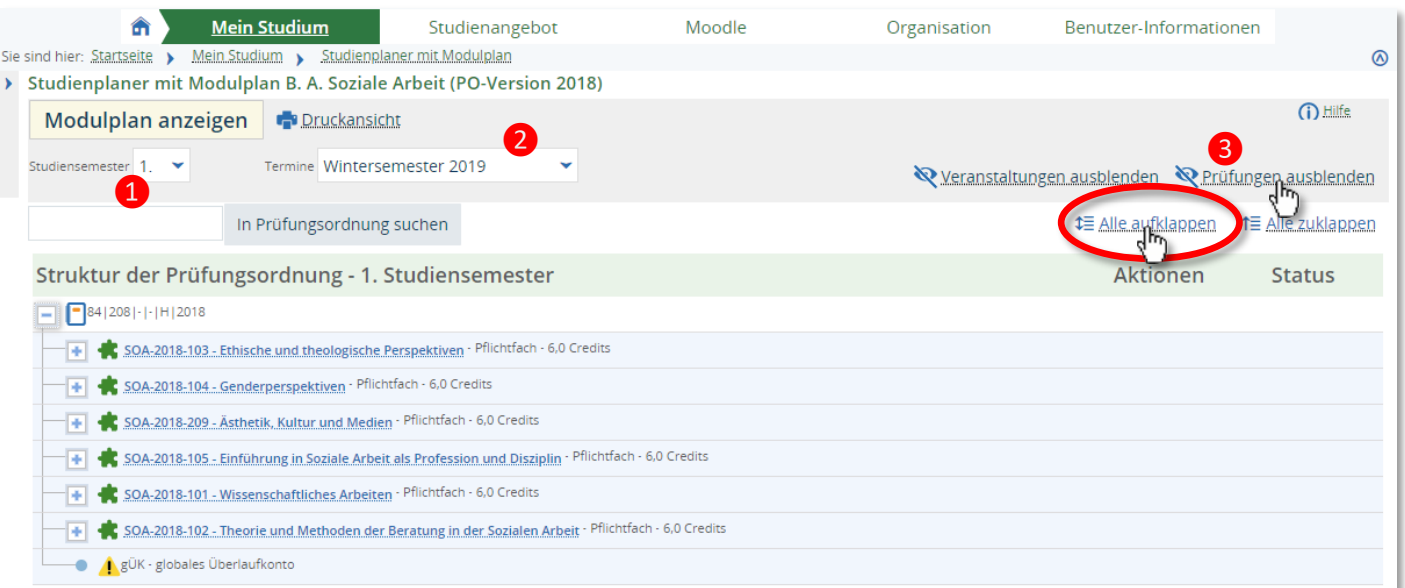


The screenshot shows the user interface of the HISinOne system. On the left, there is a navigation menu with the following items: Hauptmenü, Mein Studium, Studienplaner mit Modulplan, Stundenplan, Belegungen, Leistungen, Leistungen importieren mit EMREX, Prüfungen anmelden, Wahlfächer anmelden, Studienservice, and Studiengangspan. The 'Mein Studium' menu is expanded, and 'Studienplaner mit Modulplan' is selected. The main content area displays a calendar view for the semester starting 02.10.2022. There is a search bar with the text 'Menü durchsuchen' and a date range selector showing '9.2022' and '02.10.2022'. A table below the date range shows the days of the week: Mi., 28.09.2022; Do., 29.09.2022; Fr., 30.09.2022.

Es erscheint Ihr Studienplaner, der bereits für Ihren Studiengang bzw. Ihre Studien- und Prüfungsordnung und Ihren bisherigen Studienverlauf eingerichtet ist. Dort ist standardmäßig das aktuelle Semester ausgewählt, es kann jedoch sein, dass an dieser Stelle Anpassungen der Anzeige erforderlich sind. Wählen Sie hier bei

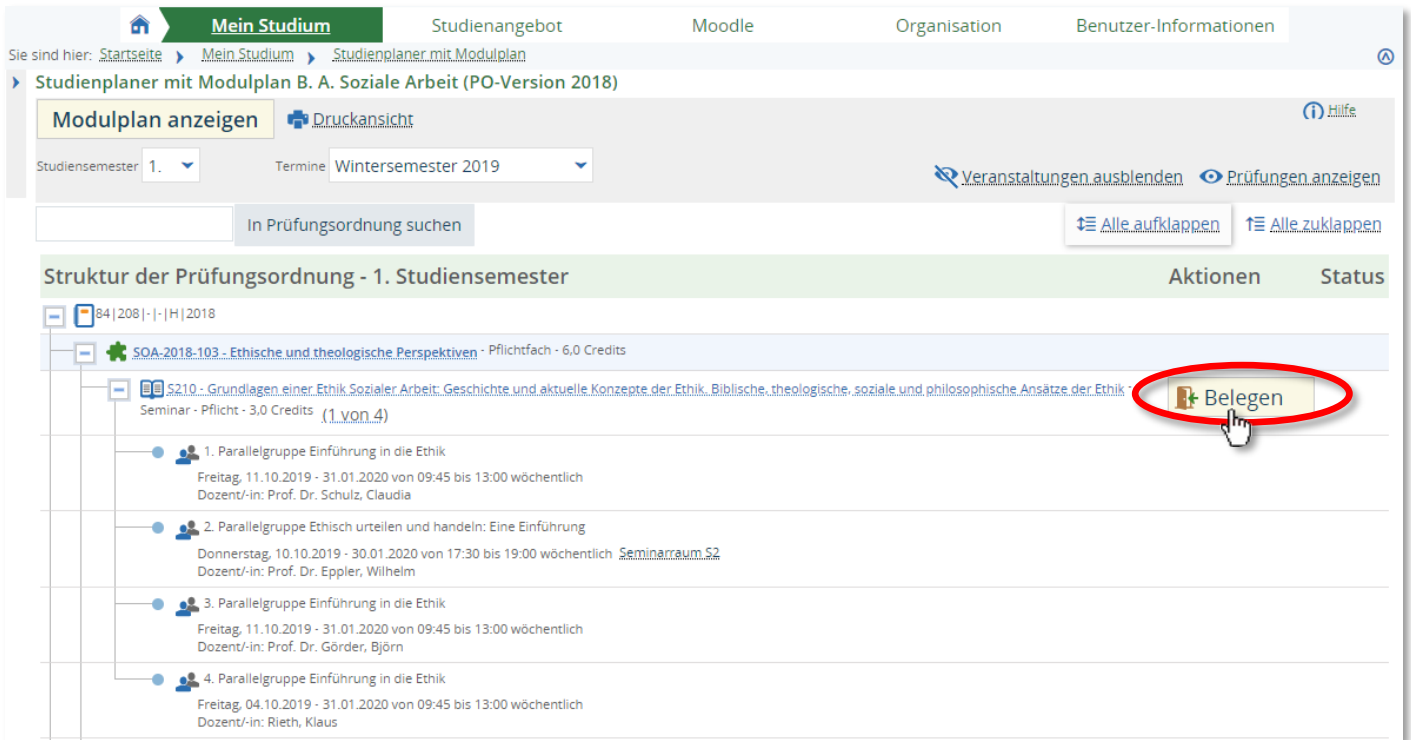
- ① Semester Ihr jetzt beginnendes neues Fachsemester aus, bei
- ② Veranstaltungstermine wählen Sie dieses neue Semester und klicken Sie dann auf ③ Prüfungen ausblenden.

Klicken Sie nun auf **Alle aufklappen**, um unterhalb der Überschrift „Struktur der Prüfungsordnung“ alle Veranstaltungen in einer sog. „Baumansicht“ zu sehen, die für Sie in dem gewählten aktuellen Fachsemester an der EH angeboten bzw. empfohlen werden.



The screenshot shows the 'Studienplaner mit Modulplan' page in the HISinOne system. The page has a breadcrumb trail: Startseite > Mein Studium > Studienplaner mit Modulplan. The main content area shows the 'Modulplan anzeigen' button and a 'Druckansicht' button. Below this, there is a dropdown menu for 'Studiensemester' (1) and a dropdown menu for 'Termine' (2) set to 'Wintersemester 2019'. There are two buttons: 'Veranstaltungen ausblenden' and 'Prüfungen ausblenden'. A red circle highlights the 'Alle aufklappen' button (3). Below the buttons, there is a search bar with the text 'In Prüfungsordnung suchen'. The main content area shows the 'Struktur der Prüfungsordnung - 1. Studiensemester' with columns for 'Aktionen' and 'Status'. The table lists several modules with their names and credit values.

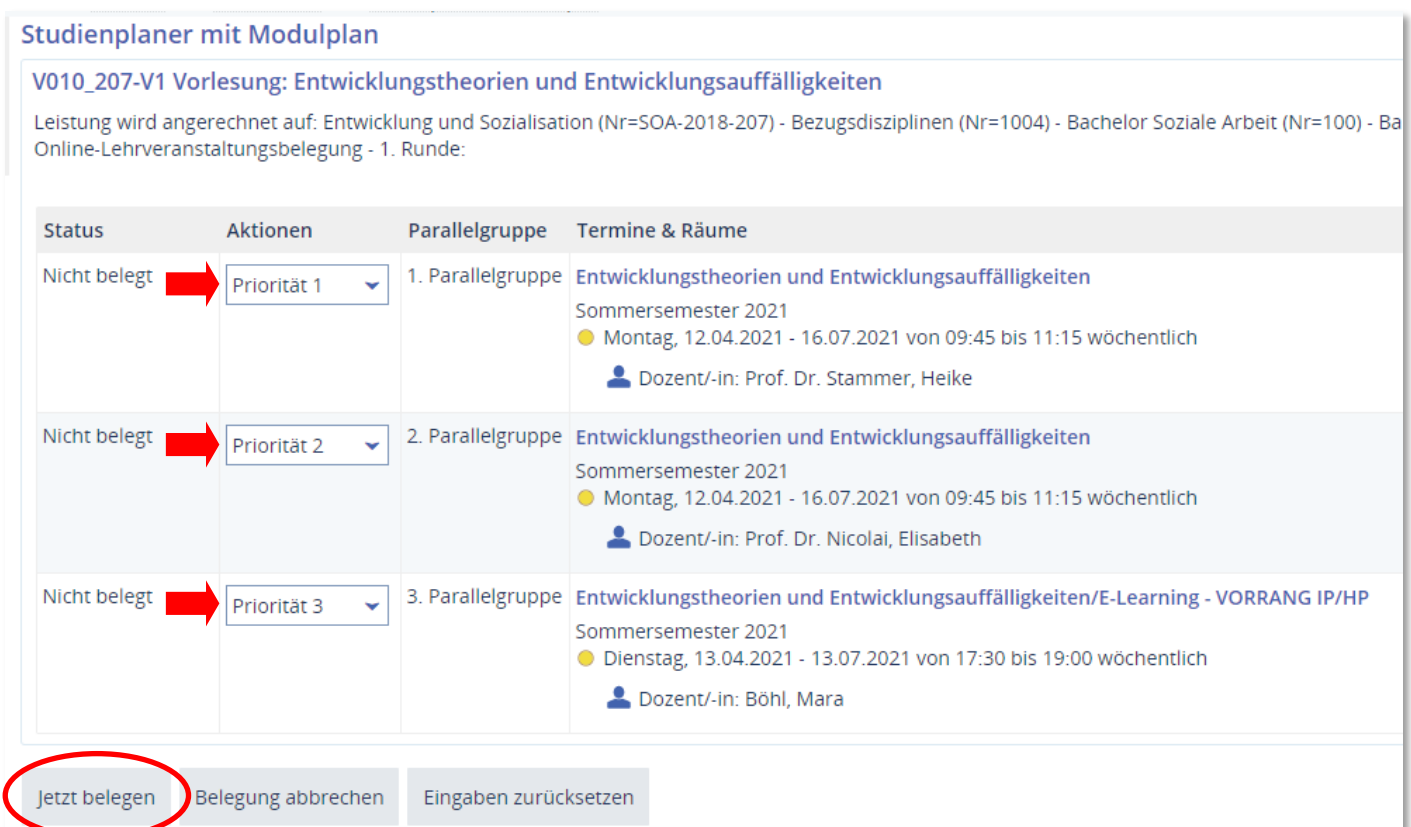
Wählen Sie ein Seminar, klicken Sie auf **Belegen**. Sie werden anschließend ggf. auf die Seite mit



The screenshot shows the 'Studienplaner mit Modulplan B. A. Soziale Arbeit (PO-Version 2018)' interface. At the top, there are navigation tabs: 'Mein Studium', 'Studienangebot', 'Moodle', 'Organisation', and 'Benutzer-Informationen'. Below the navigation, there are buttons for 'Modulplan anzeigen' and 'Druckansicht'. A dropdown menu shows 'Studiensemester 1.' and 'Termine Wintersemester 2019'. There are also links for 'Veranstaltungen ausblenden' and 'Prüfungen anzeigen'. A search bar is present with the text 'In Prüfungsordnung suchen'. Below this, there is a table titled 'Struktur der Prüfungsordnung - 1. Studiensemester' with columns for 'Aktionen' and 'Status'. The table lists several courses, including 'SOA-2018-103 - Ethische und theologische Perspektiven' and 'S210 - Grundlagen einer Ethik Sozialer Arbeit'. The 'Belegen' button for the 'S210' course is circled in red.

Sehen Sie sich die Parallelgruppen an und wählen Sie passend für Ihren Stundenplan die entsprechenden Parallelgruppen. Achten Sie auch auf Hinweise zu Ihrem Studiengang.

Wählen Sie die für Ihren Stundenplan favorisierte Parallelgruppe und wählen Sie „Belegen“. Es können **keine** Prioritäten vergeben werden. Für alle anderen Parallelgruppen wählen Sie „Nicht belegen“ aus. Wenn Sie für alle Felder etwas ausgewählt haben, klicken Sie auf **Jetzt belegen**.



The screenshot shows the 'Studienplaner mit Modulplan' interface for the course 'V010\_207-V1 Vorlesung: Entwicklungstheorien und Entwicklungsauffälligkeiten'. Below the course title, there is a note: 'Leistung wird angerechnet auf: Entwicklung und Sozialisation (Nr=SOA-2018-207) - Bezugsdisziplinen (Nr=1004) - Bachelor Soziale Arbeit (Nr=100) - Ba Online-Lehrveranstaltungsbelegung - 1. Runde:'. Below this, there is a table with columns: 'Status', 'Aktionen', 'Parallelgruppe', and 'Termine & Räume'. The table lists three parallel groups, each with a 'Nicht belegt' status and a red arrow pointing to a priority dropdown menu. The 'Jetzt belegen' button at the bottom left is circled in red.

Status	Aktionen	Parallelgruppe	Termine & Räume
Nicht belegt	Priorität 1	1. Parallelgruppe	Entwicklungstheorien und Entwicklungsauffälligkeiten Sommersemester 2021 Montag, 12.04.2021 - 16.07.2021 von 09:45 bis 11:15 wöchentlich Dozent/-in: Prof. Dr. Stammer, Heike
Nicht belegt	Priorität 2	2. Parallelgruppe	Entwicklungstheorien und Entwicklungsauffälligkeiten Sommersemester 2021 Montag, 12.04.2021 - 16.07.2021 von 09:45 bis 11:15 wöchentlich Dozent/-in: Prof. Dr. Nicolai, Elisabeth
Nicht belegt	Priorität 3	3. Parallelgruppe	Entwicklungstheorien und Entwicklungsauffälligkeiten/E-Learning - VORRANG IP/HP Sommersemester 2021 Dienstag, 13.04.2021 - 13.07.2021 von 17:30 bis 19:00 wöchentlich Dozent/-in: Böhl, Mara

Sie haben nun belegt. Dies sehen sie an dem Status „angemeldet“. Falls Sie Ihre Wahl der Parallelgruppe für die Belegung ändern wollen, klicken Sie auf **Abmelden**. Sie werden dann wieder zu der Parallelgruppenansicht (siehe vorhergehenden Schritt) weitergeleitet. Verfahren Sie gleich wie im Schritt zuvor.

Screenshot of the HISinOne interface showing a seminar selection screen. The header bar is yellow and contains the text "S033\_727-V2: Sozialstaat und Sozialpolitik - Seminar - Pflichtfach (1 von 4)" and a red "Abmelden" button. Below the header, there are four parallel group options, each with a blue circle icon and a list of dates and times. The status "Ihr aktueller Status WiSe 2020 angemeldet (Priorität 1)" is circled in red in the top right corner.

Parallelgruppe	Dozent/-in	Termin
1. Parallelgruppe Soziale Arbeit und kommunale Sozialpolitik	Buck, Rainer	Dienstag, 13.10.2020 - 02.02.2021 von 09:45 bis 11:15 wöchentlich
2. Parallelgruppe Grundsicherung: Strategie zur Existenzsicherung und Existenzentfaltung	Dr. Brait-Poplawski, Lucimara	Dienstag, 13.10.2020 - 02.02.2021 von 09:45 bis 11:15 wöchentlich
3. Parallelgruppe Extremismusprävention, politische Bildung und Soziale Arbeit	Can, Daniel Steinbrenner, Felix	Freitag, 15.01.2021 von 14:00 bis 18:00 Einzeltermin Samstag, 16.01.2021 von 10:00 bis 17:00 Einzeltermin Freitag, 29.01.2021 von 14:00 bis 18:00 Einzeltermin Samstag, 30.01.2021 von 10:00 bis 17:00 Einzeltermin
4. Parallelgruppe Women's Equality as a Transformative Agent (Englisch / Deutsch) / Pflicht für ISA	Dr. Helfferich, Barbara	Montag, 21.12.2020 von 09:00 bis 17:00 Einzeltermin Dienstag, 22.12.2020 von 09:00 bis 17:00 Einzeltermin Mittwoch, 23.12.2020 von 09:00 bis 16:00 Einzeltermin

Ob Sie für eine Veranstaltung und Parallelgruppe zugelassen sind, erfahren Sie erst nachdem das System die Plätze hierfür verteilt hat. Der Zeitpunkt der Ergebnisfreigabe wird Ihnen mitgeteilt.

Screenshot of the HISinOne interface showing a seminar selection screen. The header bar is white and contains the text "S020\_314-V2: Wahlpflichtseminare - Seminar - Pflichtfach - 4,0 Credits (1 von 4)". Below the header, there are three parallel group options, each with a blue circle icon and a list of dates and times. The status "zugelassen (Priorität 1) WiSe 2019" is circled in red in the top right corner.

Parallelgruppe	Dozent/-in	Termin
1. Parallelgruppe Perspectives of international Social Work (Pflicht für ISA)	Prof. Dr. Madew, Melinda	Montag, 14.10.2019 - 27.01.2020 von 08:00 bis 10:15 wöchentlich Seminarraum S2
2. Parallelgruppe Theorie und Praxis interkulturellen und diversityorientierten Lernens und Handelns	Prof. Dr. Aschenbrenner-Wellmann, Beate	Montag, 07.10.2019 - 11.11.2019 von 14:00 bis 15:30 wöchentlich Seminarraum P3 Montag, 25.11.2019 - 27.01.2020 von 14:00 bis 15:30 wöchentlich Seminarraum P3 Freitag, 17.01.2020 von 14:00 bis 19:00 Einzeltermin Seminarraum P3 Samstag, 18.01.2020 von 10:00 bis 16:30 Einzeltermin Seminarraum P3
3. Parallelgruppe Menschenrechtsbildung am Beispiel Antidiskriminierung und Vielfalt	Kaufmann, Volker	Montag, 07.10.2019 - 27.01.2020 von 14:00 bis 15:30 wöchentlich Seminarraum P2 Freitag, 17.01.2020 von 14:00 bis 19:00 Einzeltermin Seminarraum P6

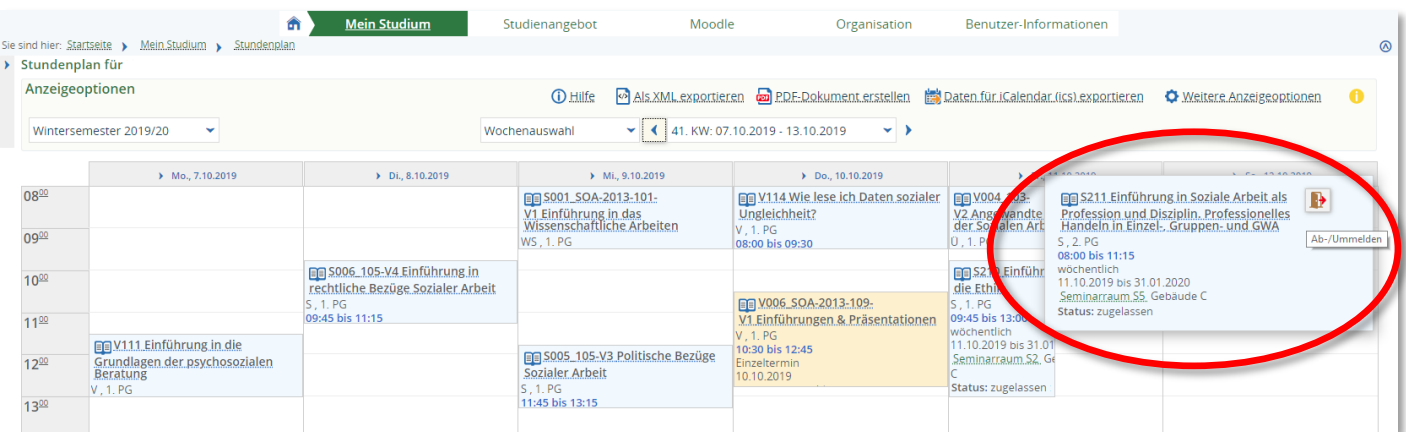


## 2. Online-Lehrveranstaltungsbelegung 2. Runde

Nach der Verteilung durch das System können Sie ihren Stundenplan einsehen. Sie sehen hier alle Parallelgruppen, zu welchen Sie zugelassen wurden.

Haben Sie in allen Veranstaltungen einen Platz bekommen, müssen Sie nicht an der 2. Runde teilnehmen. (Bitte beachten Sie dennoch, dass sich in der 2. Runde beispielsweise aufgrund von Härtefällen Ihr Stundenplan nochmal verändern kann. Erst mit Abschluss der 2. Runde ist Ihr Stundenplan final.)

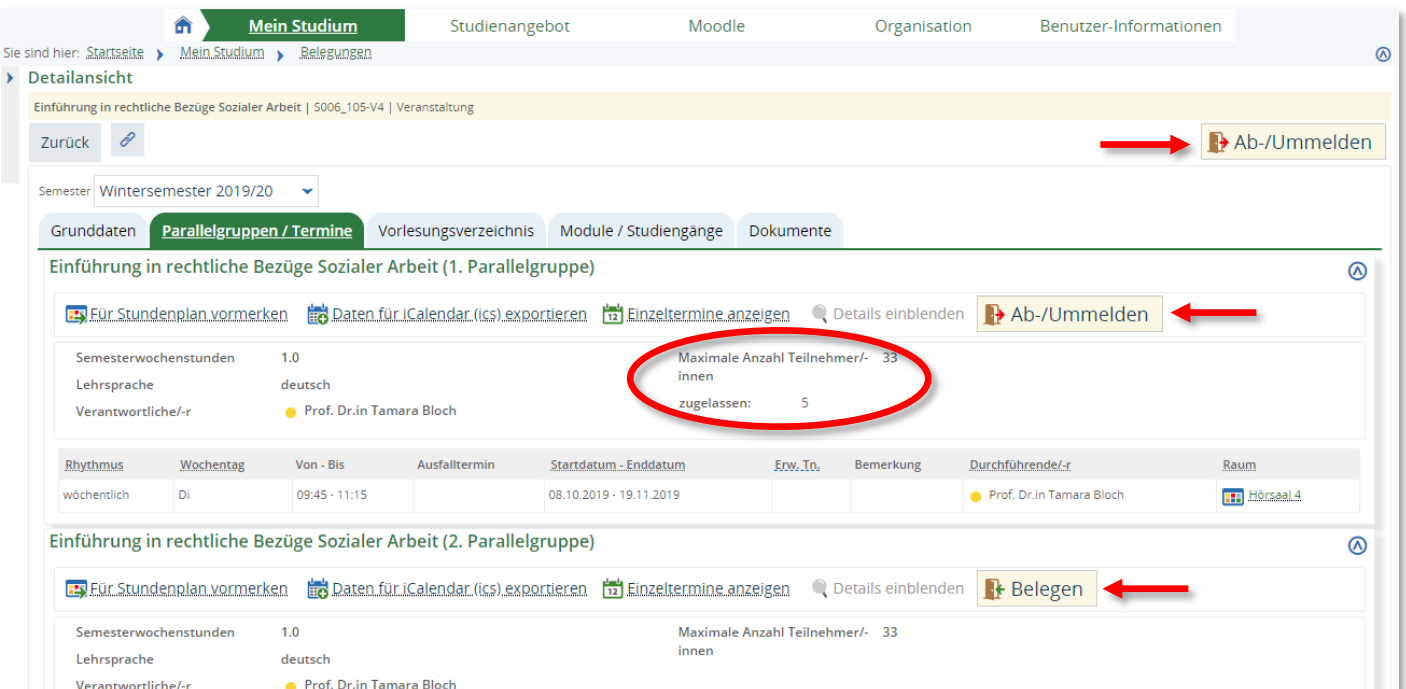
Wurden Sie in einer Veranstaltung in keiner der gewählten Prioritäten zugelassen, oder haben Sie Überschneidungen von Veranstaltungen, können Sie nun andere Parallelgruppen belegen.



**Kontrollieren Sie zunächst, ob es in den gewünschten Parallelgruppen noch freie Plätze gibt.**

Wählen Sie hierfür im Modulplaner oder im Vorlesungsverzeichnis die jeweilige Veranstaltung aus und vergleichen Sie die Anzahl maximaler und zugelassener Teilnehmer/innen. Zum Belegen gehen Sie auf einen der **Belegen** oder **Ab-/Ummelden** Button.

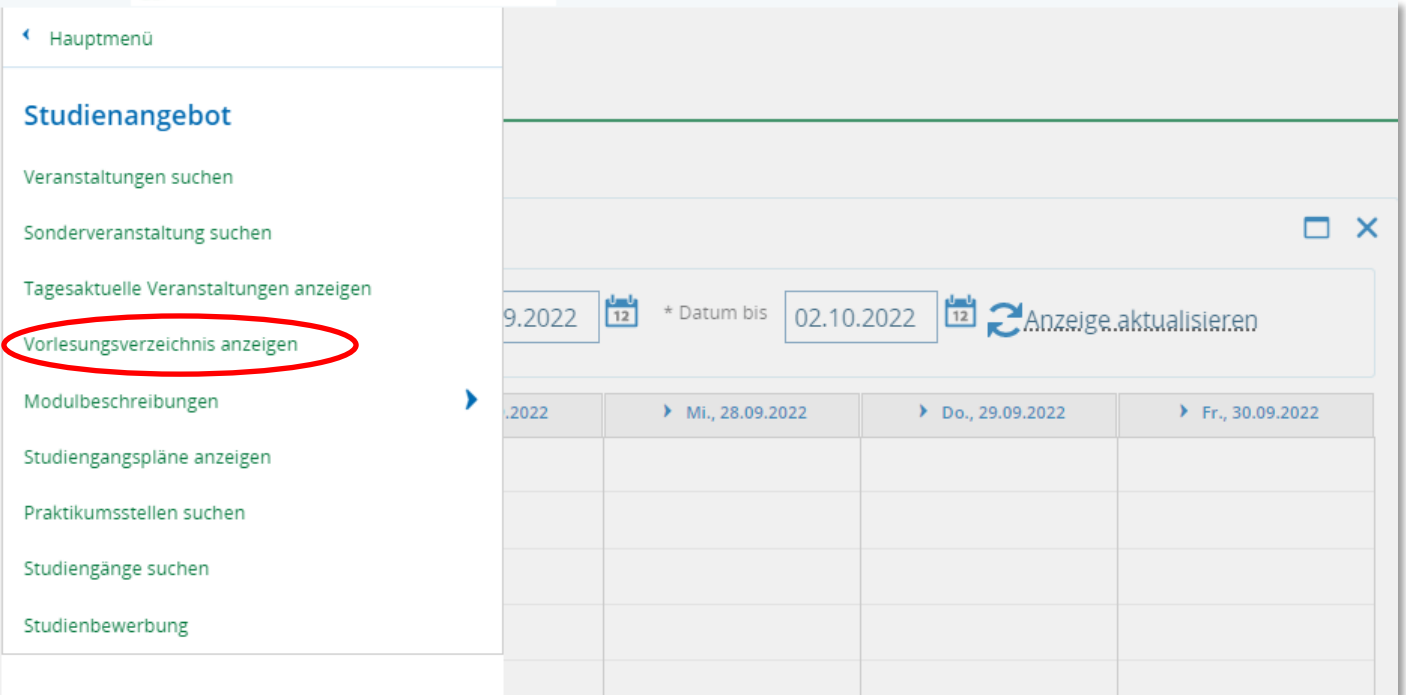
Die Belegung erfolgt dann auf die gleiche Weise wie die 1. Runde, auch hier haben Sie je nach maximaler Teilnehmerzahl noch die Möglichkeit der Wahl von Gruppenprioritäten. Anschließend wird verteilt und Sie erhalten eine Zulassung oder eine Ablehnung.



Rhythmus	Wochentag	Von - Bis	Ausfalltermin	Startdatum - Enddatum	Erw. Tn.	Bemerkung	Durchführende/r	Raum
wöchentlich	Di	09:45 - 11:15		08.10.2019 - 19.11.2019			Prof. Dr.in Tamara Bloch	Hörsaal 4

### 3. Belegung Zusatzangebote und Aufsatz DW und RPGP

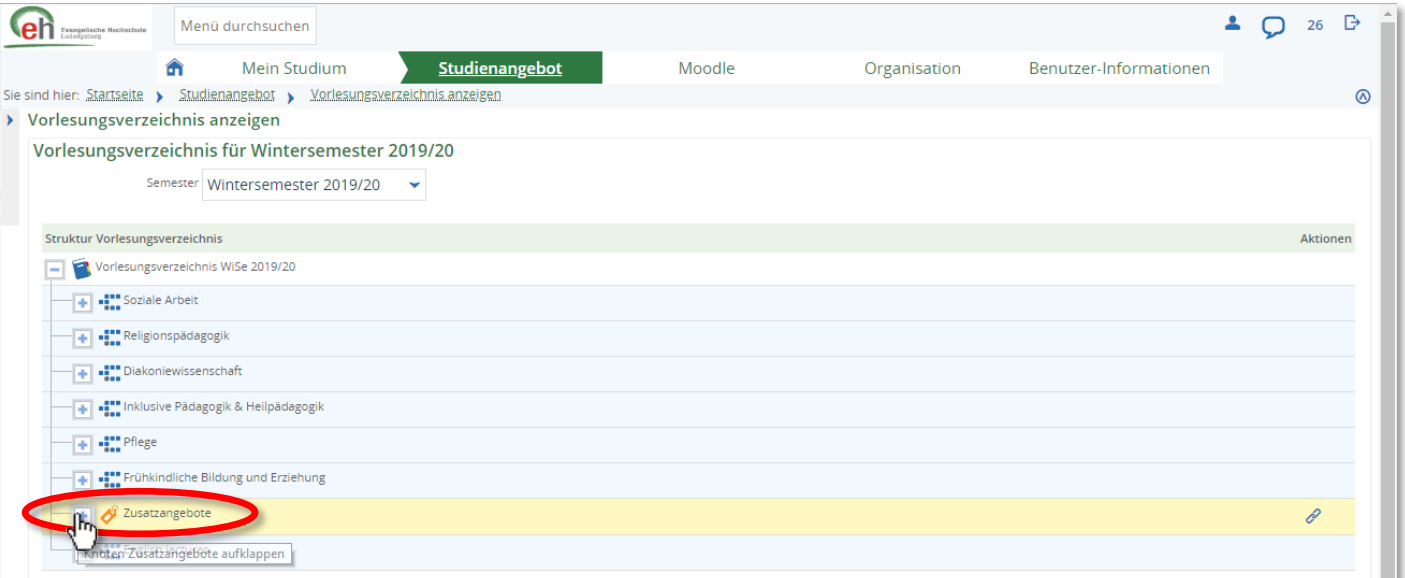
Gehen Sie auf „Studienangebot“ und klicken Sie auf „Vorlesungsverzeichnis anzeigen“.



The screenshot shows the 'Studienangebot' (Study Offer) menu on the left. The option 'Vorlesungsverzeichnis anzeigen' (Show Lecture Catalog) is highlighted with a red circle. The main content area displays a calendar interface for the date 02.10.2022, with a search filter for 'Datum bis 02.10.2022' and a refresh button labeled 'Anzeige aktualisieren'.

Dort können Sie den Knoten „Zusatzangebote“ aufklappen und die Veranstaltungen einsehen.

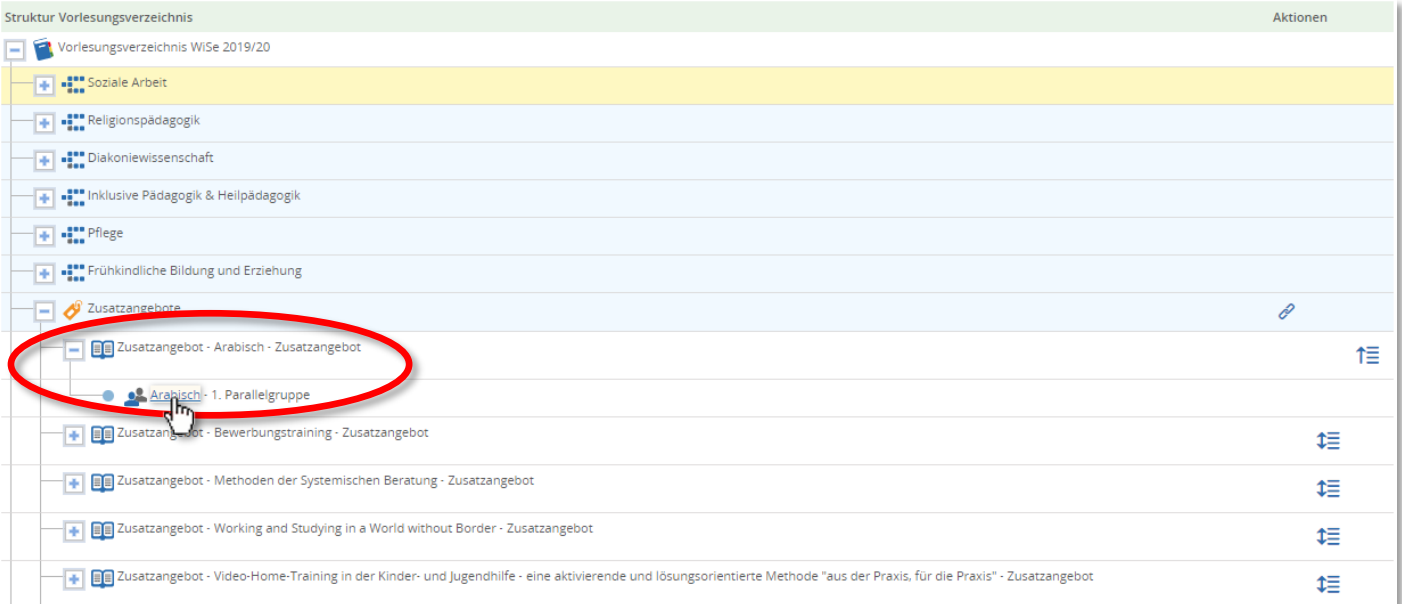
Studierende, die den **Aufsatz Soziale Arbeit** nach Diakoniewissenschaft oder Religions- und Gemeindepädagogik studieren, wählen den Knoten „Soziale Arbeit“ und dort das entsprechende Fach (Bachelor (Internationale) Soziale Arbeit (PO-Version 2020) Kombi Religions- und Gemeindepädagogik / Diakoniewissenschaft (PO-Version 2018) ) aus.



The screenshot shows the 'Vorlesungsverzeichnis anzeigen' (Show Lecture Catalog) page. The page title is 'Vorlesungsverzeichnis für Wintersemester 2019/20'. The 'Zusatzangebote' (Additional Offers) node is circled in red. The page displays a list of lecture topics, including 'Soziale Arbeit', 'Religionspädagogik', 'Diakoniewissenschaft', 'Inklusive Pädagogik & Heilpädagogik', 'Pflege', and 'Frühkindliche Bildung und Erziehung'. A tooltip 'Knoten Zusatzangebote aufklappen' (Expand Additional Offers node) is visible over the circled node.



Um ein einzelnes Angebot zu belegen, klappen Sie die Veranstaltung auf und klicken Sie auf das Zusatzangebot.

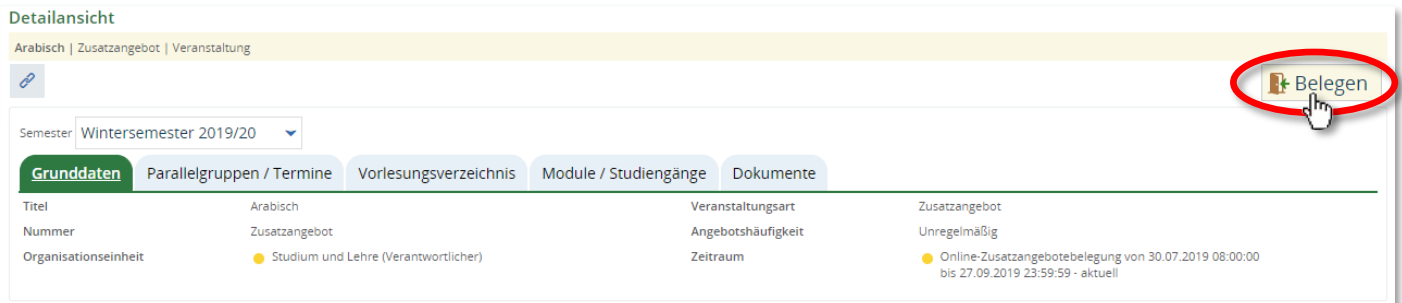


Struktur Vorlesungsverzeichnis

Vorlesungsverzeichnis WiSe 2019/20

- Soziale Arbeit
- Religionspädagogik
- Diakoniewissenschaft
- Inklusive Pädagogik & Heilpädagogik
- Pflege
- Frühkindliche Bildung und Erziehung
- Zusatzangebote
  - Zusatzangebot - Arabisch - Zusatzangebot (circled in red)
  - Arabisch - 1. Parallelgruppe (mouse cursor)
  - Zusatzangebot - Bewerbungstraining - Zusatzangebot
  - Zusatzangebot - Methoden der Systemischen Beratung - Zusatzangebot
  - Zusatzangebot - Working and Studying in a World without Border - Zusatzangebot
  - Zusatzangebot - Video-Home-Training in der Kinder- und Jugendhilfe - eine aktivierende und lösungsorientierte Methode "aus der Praxis, für die Praxis" - Zusatzangebot

Hier können Sie auf **Belegen** klicken um das Angebot zu belegen. Außerdem sehen Sie in dieser Detailansicht Daten zum Zusatzangebot. Unter „Parallelgruppen/ Termine“ finden Sie weitere Informationen zu den einzelnen Veranstaltungsterminen wie z.B. Durchführende/-r oder Räumlichkeiten.



Detailansicht

Arabisch | Zusatzangebot | Veranstaltung

Belegen (circled in red)

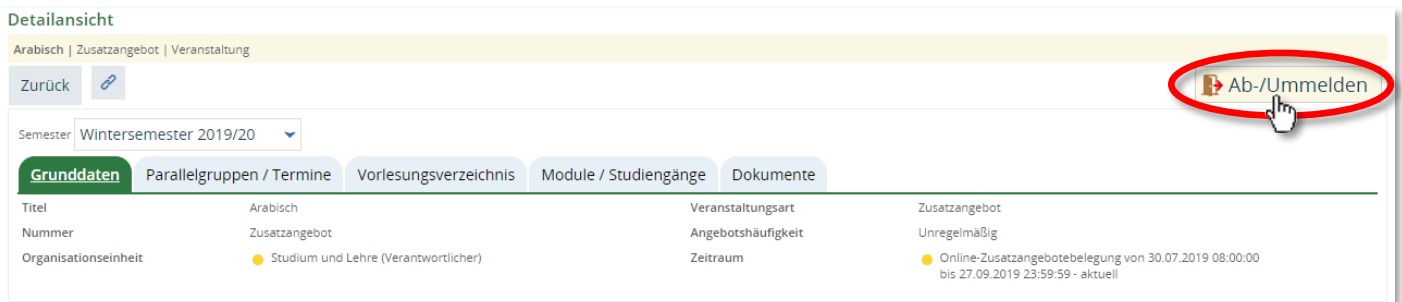
Semester: Wintersemester 2019/20

Grunddaten | Parallelgruppen / Termine | Vorlesungsverzeichnis | Module / Studiengänge | Dokumente

Titel	Arabisch	Veranstaltungsart	Zusatzangebot
Nummer	Zusatzangebot	Angebotshäufigkeit	Unregelmäßig
Organisationseinheit	Studium und Lehre (Verantwortlicher)	Zeitraum	Online-Zusatzangebotebelegung von 30.07.2019 08:00:00 bis 27.09.2019 23:59:59 - aktuell

Wenn Sie ein Zusatzangebot belegt haben, sehen Sie es in Ihrem Stundenplan.

Um diese Belegung zu ändern, oder weitere Zusatzangebote zu belegen, suchen Sie die Angebote wie beschrieben im Vorlesungsverzeichnis und gehen Sie in der Detailansicht auf **Belegen** oder **Ab-/Ummelden**.



Detailansicht

Arabisch | Zusatzangebot | Veranstaltung

Zurück

Ab-/Ummelden (circled in red)

Semester: Wintersemester 2019/20

Grunddaten | Parallelgruppen / Termine | Vorlesungsverzeichnis | Module / Studiengänge | Dokumente

Titel	Arabisch	Veranstaltungsart	Zusatzangebot
Nummer	Zusatzangebot	Angebotshäufigkeit	Unregelmäßig
Organisationseinheit	Studium und Lehre (Verantwortlicher)	Zeitraum	Online-Zusatzangebotebelegung von 30.07.2019 08:00:00 bis 27.09.2019 23:59:59 - aktuell